

CRÉDITO E MERCADO

Engenharia Financeira
Relatório Analítico dos Investimentos

em abril de 2020

Carteira consolidada de investimentos - base (Abril / 2020)

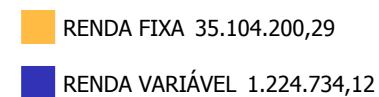
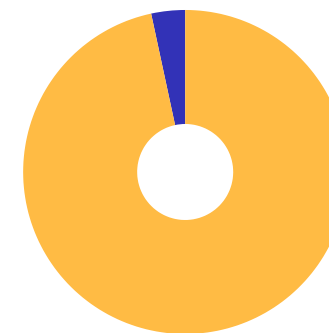
Produto / Fundo	Resgate	Carência	Saldo	Particip. S/ Total	Cotistas	% S/ PL do Fundo	RESOLUÇÃO - 3.922
CAIXA BRASIL GESTÃO ESTRATÉGICA FI RENDA FIXA	D+0	Não possui	747.183,09	2,06%	743	0,01%	Artigo 7º, Inciso I, Alínea ' b '
BB IRF-M 1+ FI RENDA FIXA PREVIDENCIÁRIO	D+1	Não há	861.271,52	2,37%	95	0,34%	Artigo 7º, Inciso I, Alínea ' b '
BB IRF-M TÍTULOS PÚBLICOS FI RENDA FIXA PREVIDEN...	D+1	Não há	212.066,96	0,58%	700	0,00%	Artigo 7º, Inciso I, Alínea ' b '
CAIXA BRASIL IMA-B 5 TÍTULOS PÚBLICOS FI RENDA F...	D+0	Não há	2.415.365,82	6,65%	913	0,03%	Artigo 7º, Inciso I, Alínea ' b '
BRDESCO INSTITUCIONAL IMA-B TÍTULOS PÚBLICOS FI...	D+1	Não há	2.509.474,45	6,91%	115	0,35%	Artigo 7º, Inciso I, Alínea ' b '
BB IMA-B TÍTULOS PÚBLICOS FI RENDA FIXA PREVIDEN...	D+1	Não há	1.773.191,24	4,88%	670	0,03%	Artigo 7º, Inciso I, Alínea ' b '
BB IDKA 2 TÍTULOS PÚBLICOS FI RENDA FIXA PREVIDE...	D+1	Não há	1.179.888,27	3,25%	883	0,02%	Artigo 7º, Inciso I, Alínea ' b '
CAIXA BRASIL IMA-B TÍTULOS PÚBLICOS FI RENDA FIX...	D+0	Não há	7.133.133,01	19,63%	906	0,12%	Artigo 7º, Inciso I, Alínea ' b '
ITAÚ SOBERANO IRF-M 1 FI RENDA FIXA	D+0	Não há	562.938,26	1,55%	64	0,26%	Artigo 7º, Inciso I, Alínea ' b '
CAIXA BRASIL IRF-M TÍTULOS PÚBLICOS FI RENDA FIX...	D+0	Não há	2.015.820,42	5,55%	427	0,01%	Artigo 7º, Inciso I, Alínea ' b '
BRDESCO IDKA PRÉ 2 FI RENDA FIXA	D+0	Não há	266.265,72	0,73%	107	0,03%	Artigo 7º, Inciso I, Alínea ' b '
CAIXA BRASIL IRF-M 1 TÍTULOS PÚBLICOS FI RENDA F...	D+0	Não há	4.966.952,21	13,67%	1.370	0,05%	Artigo 7º, Inciso I, Alínea ' b '
CAIXA BRASIL IDKA IPCA 2A TÍTULOS PÚBLICOS FI RE...	D+0	Não há	1.377.521,14	3,79%	958	0,02%	Artigo 7º, Inciso I, Alínea ' b '
BRDESCO IRF-M 1 TÍTULOS PÚBLICOS FI RENDA FIXA	D+0	Não há	3.753.867,62	10,33%	266	0,42%	Artigo 7º, Inciso I, Alínea ' b '
CAIXA NOVO BRASIL FIC RENDA FIXA REFERENCIADO IM...	D+0	Não há	1.456.299,55	4,01%	307	0,05%	Artigo 7º, Inciso III, Alínea ' a '
BRDESCO ALOCAÇÃO DINÂMICA FIC RENDA FIXA	D+4	Não há	803.122,13	2,21%	172	0,07%	Artigo 7º, Inciso IV, Alínea ' a '
BRDESCO INSTITUCIONAL FIC FI RENDA FIXA IMA-B 5	D+1	Não há	2.412.812,08	6,64%	118	0,27%	Artigo 7º, Inciso IV, Alínea ' a '
ITAÚ IMA B ATIVO FIC RENDA FIXA	D+1	Não há	529.274,04	1,46%	88	0,13%	Artigo 7º, Inciso IV, Alínea ' a '
CAIXA ALIANÇA TÍTULOS PÚBLICOS FI RENDA FIXA	D+0	Não há	127.752,76	0,35%	98	0,05%	Artigo 7º, Inciso IV, Alínea ' a '
CAIXA AÇÕES MULTIGESTOR FIC AÇÕES	D+25	Não há	110.156,68	0,30%	2.563	0,02%	Artigo 8º, Inciso II, Alínea ' a '

Carteira consolidada de investimentos - base (Abril / 2020)

Produto / Fundo	Resgate	Carência	Saldo	Particip. S/ Total	Cotistas	% S/ PL do Fundo	RESOLUÇÃO - 3.922
BB FI MULTIMERCADO PREVIDENCIÁRIO LP	D+4	Não há	1.114.577,44	3,07%	201	0,23%	Artigo 8º, Inciso III
Total para cálculo dos limites da Resolução			36.328.934,41				

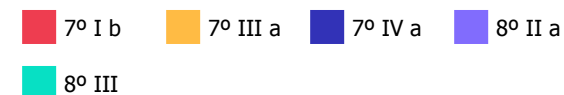
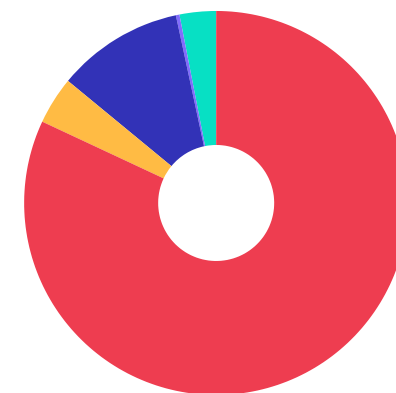
Enquadramentos na Resolução 3.922/2010 e Política de Investimento (RENDA FIXA) - base (Abril / 2020)

Artigos - Renda Fixa	Resolução %	Carteira \$	Carteira	Estratégia de Alocação - 2020			GAP Superior
				Inf	Alvo	Sup	
Artigo 7º, Inciso I, Alínea ' b '	100,00%	29.774.939,73	81,96%	30,00%	60,00%	100,00%	6.553.994,68
Artigo 7º, Inciso III, Alínea ' a '	60,00%	1.456.299,55	4,01%	0,00%	10,00%	60,00%	20.341.061,10
Artigo 7º, Inciso IV, Alínea ' a '	40,00%	3.872.961,01	10,66%	40,00%	10,00%	40,00%	10.658.612,75
Artigo 7º, Inciso VII, Alínea ' c '	5,00%	0,00	0,00%	0,00%	0,00%	5,00%	1.816.446,72
Total Renda Fixa	100,00%	35.104.200,29	96,63%	70,00%	80,00%	205,00%	



Enquadramentos na Resolução 3.922/2010 e Política de Investimento (RENDA VARIÁVEL E EXTERIOR) - base (Abril / 2020)

Artigos - Renda Variável	Resolução	Carteira \$	Carteira	Estratégia de Alocação - 2020			GAP Superior
				Inf	Alvo	Sup	
Artigo 8º, Inciso II, Alínea ' a '	20,00%	110.156,68	0,30%	0,00%	10,00%	20,00%	7.155.630,20
Artigo 8º, Inciso III	10,00%	1.114.577,44	3,07%	10,00%	10,00%	10,00%	2.518.316,00
Artigo 8º, Inciso IV, Alínea ' b '	5,00%	0,00	0,00%	0,00%	5,00%	5,00%	1.816.446,72
Total Renda Variável	30,00%	1.224.734,12	3,37%	10,00%	25,00%	35,00%	



Enquadramentos na Resolução 4.604 por Gestores - base (Abril / 2020)

Gestão	Valor	% S/ Carteira	% S/ PL Gestão
CAIXA ECONÔMICA FEDERAL	20.350.184,68	56,02	0,00
BRADESCO ASSET MANAGEMENT	9.745.542,00	26,83	0,00
BB GESTÃO DE RECURSOS DTVM	5.140.995,43	14,15	0,00
ITAÚ UNIBANCO	1.092.212,30	3,01	0,00

Artigo 14º - O total das aplicações dos recursos do regime próprio de previdência social em fundos de investimento e carteiras administradas não pode exceder a 5% (cinco por cento) do volume total de recursos de terceiros gerido por um mesmo gestor ou por gestoras ligadas ao seu respectivo grupo econômico, assim definido pela CVM em regulamentação específica. (NR)

Estratégia de Alocação para os Próximos 5 Anos

Artigos	Estratégia de Alocação - 2020		Limite Inferior (%)	Limite Superior (%)
	Carteira \$	Carteira %		
Artigo 7º, Inciso I, Alínea ' b '	29.774.939,73	81,96	30,00	60,00
Artigo 7º, Inciso III, Alínea ' a '	1.456.299,55	4,01	0,00	60,00
Artigo 7º, Inciso IV, Alínea ' a '	3.872.961,01	10,66	10,00	40,00
Artigo 7º, Inciso VII, Alínea ' c '	0,00	0,00	0,00	5,00
Artigo 8º, Inciso II, Alínea ' a '	110.156,68	0,30	10,00	20,00
Artigo 8º, Inciso III	1.114.577,44	3,07	10,00	10,00
Artigo 8º, Inciso IV, Alínea ' b '	0,00	0,00	0,00	5,00

Retorno dos investimentos e Benchmark's de ativos no mês de Abril/2020 - RENDA FIXA

	Mês	Ano	3M	6M	12M	24M	VaR Mês	Volatilidade 12M
IDKA PRÉ 2 ANOS (Benchmark)	1,28%	4,51%	3,53%	4,77%	13,75%	24,93%	-	-
BRADESCO IDKA PRÉ 2 FI RENDA FIXA	1,20%	4,50%	3,51%	4,64%	13,58%	24,17%	0,04%	0,02%
IDKA IPCA 2 Anos (Benchmark)	0,57%	0,57%	0,03%	1,79%	8,62%	18,84%	-	-
BB IDKA 2 TÍTULOS PÚBLICOS FI RENDA FIXA PREVIDENCIÁRIO	0,32%	-0,34%	-0,73%	1,02%	6,95%	16,67%	0,03%	0,03%
CAIXA BRASIL IDKA IPCA 2A TÍTULOS PÚBLICOS FI RENDA FIXA LP	0,43%	0,02%	-0,44%	1,13%	7,34%	17,02%	0,03%	0,03%
IRF-M 1+ (Benchmark)	1,50%	2,96%	1,83%	2,84%	13,92%	25,80%	-	-
BB IRF-M 1+ FI RENDA FIXA PREVIDENCIÁRIO	1,27%	2,69%	1,62%	2,52%	13,25%	-	0,07%	0,04%
IRF-M 1 (Benchmark)	0,45%	1,88%	1,44%	2,65%	6,60%	13,72%	-	-
ITAÚ SOBERANO IRF-M 1 FI RENDA FIXA	0,43%	1,77%	1,33%	2,44%	6,32%	13,16%	0,00%	0,01%
CAIXA BRASIL IRF-M 1 TÍTULOS PÚBLICOS FI RENDA FIXA	0,43%	1,82%	1,39%	2,55%	6,39%	13,32%	0,00%	0,00%
BRADESCO IRF-M 1 TÍTULOS PÚBLICOS FI RENDA FIXA	0,42%	1,78%	1,35%	2,49%	6,30%	13,10%	0,00%	0,00%
IMA-B 5 (Benchmark)	0,49%	-0,09%	-0,64%	0,86%	8,67%	19,47%	-	-
CAIXA BRASIL IMA-B 5 TÍTULOS PÚBLICOS FI RENDA FIXA LP	0,47%	-0,18%	-0,72%	0,69%	8,37%	18,91%	0,03%	0,04%
BRADESCO INSTITUCIONAL FIC FI RENDA FIXA IMA-B 5	0,55%	-0,04%	-0,60%	0,79%	8,61%	19,00%	0,04%	0,04%
IMA-B (Benchmark)	1,31%	-5,08%	-5,33%	-5,55%	8,94%	25,91%	-	-

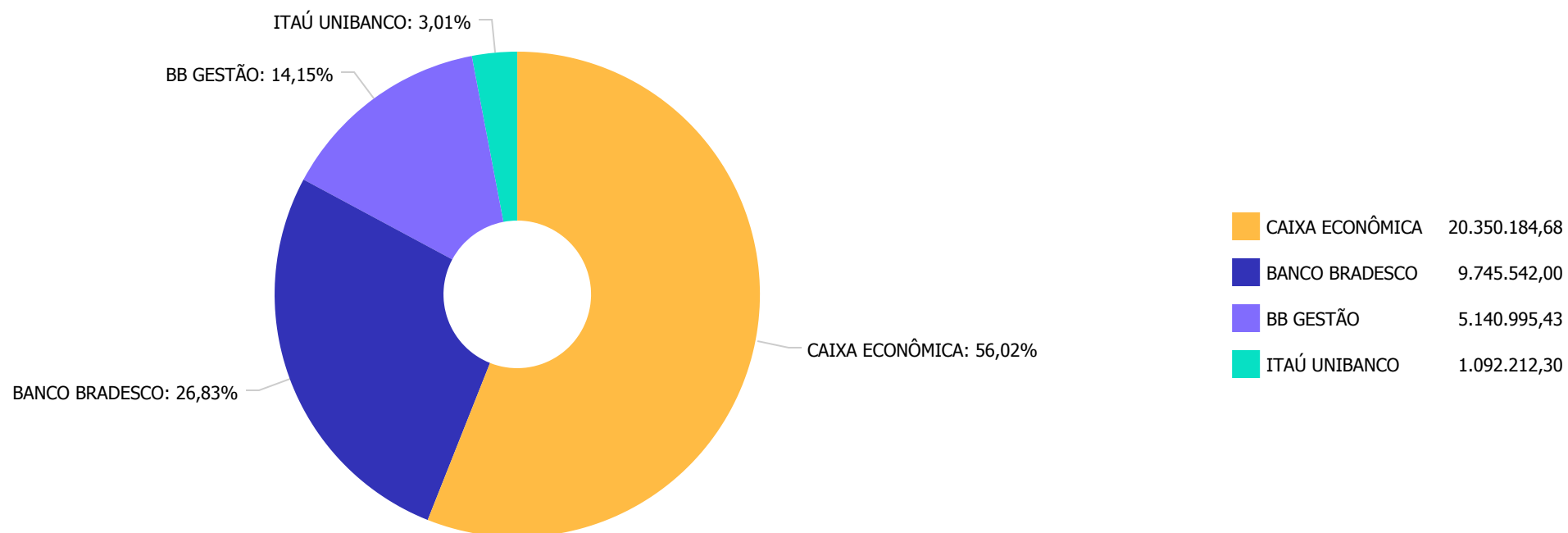
Retorno dos investimentos e Benchmark's de ativos no mês de Abril/2020 - RENDA FIXA

	Mês	Ano	3M	6M	12M	24M	VaR Mês	Volatilidade 12M
BB IMA-B TÍTULOS PÚBLICOS FI RENDA FIXA PREVIDENCIÁRIO	1,30%	-5,12%	-5,36%	-5,65%	8,71%	25,32%	0,09%	0,11%
CAIXA NOVO BRASIL FIC RENDA FIXA REFERENCIADO IMA-B LP	1,25%	-5,21%	-5,43%	-5,77%	8,45%	25,19%	0,09%	0,11%
BRADESCO INSTITUCIONAL IMA-B TÍTULOS PÚBLICOS FIC RENDA FIXA	1,27%	-5,20%	-5,42%	-5,72%	8,54%	24,98%	0,09%	0,11%
CAIXA BRASIL IMA-B TÍTULOS PÚBLICOS FI RENDA FIXA LP	1,30%	-5,25%	-5,48%	-5,82%	8,47%	25,17%	0,09%	0,11%
ITAÚ IMA B ATIVO FIC RENDA FIXA	1,53%	-3,82%	-4,01%	-4,58%	11,67%	28,88%	0,10%	0,10%
IRF-M (Benchmark)	1,15%	2,59%	1,70%	2,75%	11,69%	22,07%	-	-
BB IRF-M TÍTULOS PÚBLICOS FI RENDA FIXA PREVIDENCIÁRIO	1,07%	2,47%	1,60%	2,60%	11,40%	21,53%	0,05%	0,03%
CAIXA BRASIL IRF-M TÍTULOS PÚBLICOS FI RENDA FIXA LP	1,13%	2,50%	1,65%	2,62%	11,40%	21,57%	0,05%	0,03%
IPCA (Benchmark)	-0,31%	0,22%	0,01%	1,89%	2,40%	7,46%	-	-
CAIXA BRASIL GESTÃO ESTRATÉGICA FI RENDA FIXA	1,11%	2,44%	1,60%	2,52%	13,47%	24,61%	0,05%	0,04%
BRADESCO ALOCAÇÃO DINÂMICA FIC RENDA FIXA	1,02%	-0,30%	-0,73%	-0,40%	8,12%	18,37%	0,05%	0,04%
Não Informado (Benchmark)	-	-	-	-	-	-	-	-
CAIXA ALIANÇA TÍTULOS PÚBLICOS FI RENDA FIXA	0,32%	1,39%	1,00%	2,09%	5,30%	11,76%	0,00%	0,00%

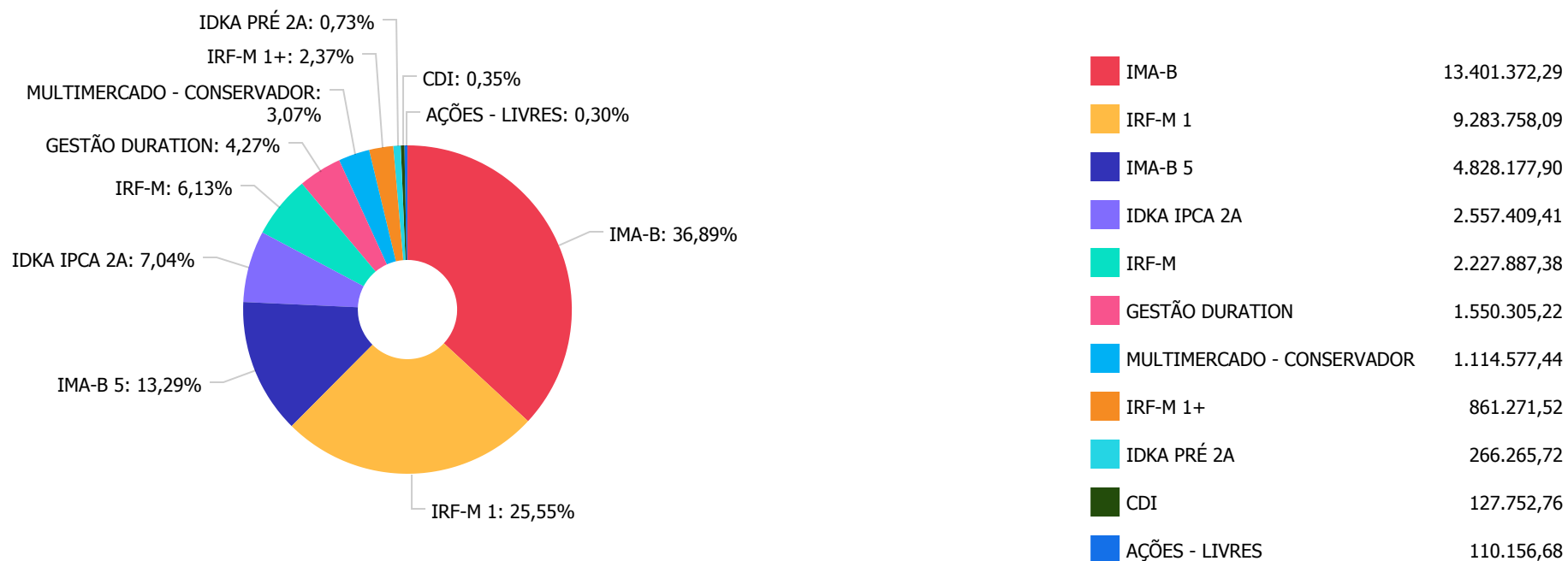
Retorno dos investimentos e Benchmark's de ativos no mês de Abril/2020 - RENDA VARIÁVEL

	Mês	Ano	3M	6M	12M	24M	VaR Mês	Volatilidade 12M
Ibovespa (Benchmark)	10,25%	-30,39%	-29,23%	-24,92%	-16,45%	-6,51%	-	-
CAIXA AÇÕES MULTIGESTOR FIC AÇÕES	12,64%	-27,85%	-30,07%	-19,61%	-	-	0,24%	-
CDI (Benchmark)	0,28%	1,30%	0,92%	2,07%	5,19%	11,87%	-	-
BB FI MULTIMERCADO PREVIDENCIÁRIO LP	0,70%	-0,11%	-0,23%	1,48%	6,09%	13,55%	0,01%	0,02%

Distribuição dos ativos por Administradores - base (Abril / 2020)



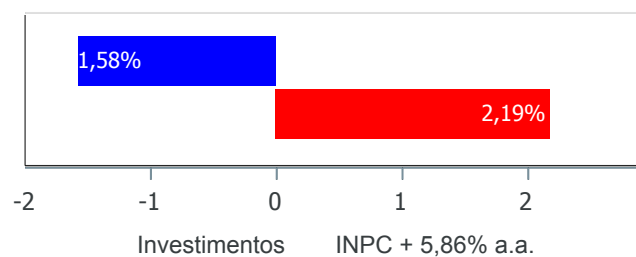
Distribuição dos ativos por Sub-Segmentos - base (Abril / 2020)



Retorno e Meta Atuarial acumulados no ano de 2020)

Mês	Saldo Anterior	Aplicações	Resgates	Saldo no Mês	Retorno	Retorno Acum	Retorno Mês	Retorno Acum	Meta Mês	Meta Acum	Gap Acum	VaR
Janeiro	37.386.534,47	901.837,29	726.355,87	37.716.574,76	154.558,87	154.558,87	0,41%	0,41%	0,69%	0,69%	59,69%	1,00%
Fevereiro	37.716.574,76	639.196,20	993.208,15	37.541.865,84	179.303,03	333.861,90	0,48%	0,89%	0,58%	1,27%	69,90%	1,39%
Março	37.541.865,84	803.832,66	749.750,48	36.352.060,66	-1.243.887,36	-910.025,46	-3,31%	-2,45%	0,68%	1,96%	-124,99%	9,14%
Abril	36.352.060,66	412.538,85	758.593,02	36.328.934,41	322.927,92	-587.097,54	0,89%	-1,58%	0,22%	2,19%	-72,40%	4,94%

Investimentos x Meta Atuarial



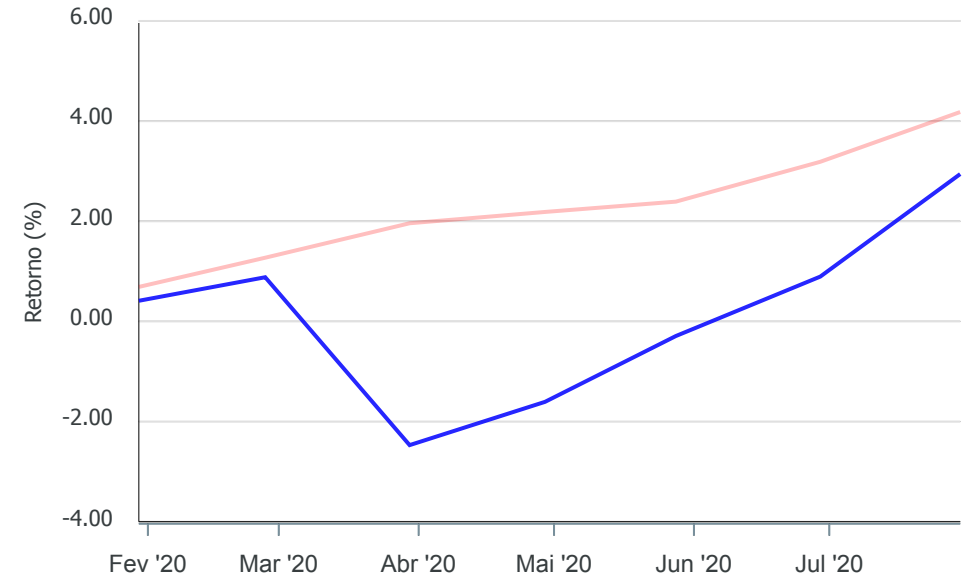
Gráficos ilustrativos de Evolução Patrimonial e indicadores

Evolução do Patrimônio



Comparativo

ANO 36M



- Investimentos Meta Atuarial CDI IMA-B IMA-B 5
- IMA-B 5+ IMA Geral IRF-M IRF-M 1 IRF-M 1+
- Ibovespa IBX SMLL IDIV

Retorno dos Investimentos após as movimentações (aplicações e resgates) no mês de Abril/2020

FUNDOS DE RENDA FIXA

Ativos Renda Fixa	Saldo Anterior	Aplicações	Resgates	Saldo Atual	Retorno (R\$)	Retorno (%)	(%) Instit	Var - Mês
ITAÚ IMA B ATIVO FIC RENDA FIXA	521.296,85	0,00	0,00	529.274,04	7.977,19	1,53%	1,53%	9,95%
CAIXA BRASIL IMA-B TÍTULOS PÚBLICOS FI RENDA FIXA ...	7.041.374,81	0,00	0,00	7.133.133,01	91.758,20	1,30%	1,30%	9,03%
BRADESCO INSTITUCIONAL IMA-B TÍTULOS PÚBLICOS FIC ...	2.477.959,19	0,00	0,00	2.509.474,45	31.515,26	1,27%	1,27%	9,02%
BB IRF-M 1+ FI RENDA FIXA PREVIDENCIÁRIO	850.491,04	0,00	0,00	861.271,52	10.780,48	1,27%	1,27%	7,31%
CAIXA NOVO BRASIL FIC RENDA FIXA REFERENCIADO IMA-...	1.438.351,01	0,00	0,00	1.456.299,55	17.948,54	1,25%	1,25%	9,01%
BRADESCO IDKA PRÉ 2 FI RENDA FIXA	263.116,84	0,00	0,00	266.265,72	3.148,88	1,20%	1,20%	3,64%
CAIXA BRASIL IRF-M TÍTULOS PÚBLICOS FI RENDA FIXA ...	1.982.873,74	10.523,07	0,00	2.015.820,42	22.423,61	1,12%	1,13%	4,97%
CAIXA BRASIL GESTÃO ESTRATÉGICA FI RENDA FIXA	738.970,99	0,00	0,00	747.183,09	8.212,10	1,11%	1,11%	4,96%
BB IMA-B TÍTULOS PÚBLICOS FI RENDA FIXA PREVIDENCI...	2.213.910,26	265.465,15	733.439,05	1.773.191,24	27.254,88	1,10%	1,30%	8,99%
BRADESCO ALOCAÇÃO DINÂMICA FIC RENDA FIXA	794.989,22	0,00	0,00	803.122,13	8.132,91	1,02%	1,02%	5,14%
BRADESCO INSTITUCIONAL FIC FI RENDA FIXA IMA-B 5	2.399.669,18	0,00	0,00	2.412.812,08	13.142,90	0,55%	0,55%	3,58%
CAIXA BRASIL IMA-B 5 TÍTULOS PÚBLICOS FI RENDA FIX...	2.404.180,10	0,00	0,00	2.415.365,82	11.185,72	0,47%	0,47%	3,24%
CAIXA BRASIL IRF-M 1 TÍTULOS PÚBLICOS FI RENDA FIX...	4.945.525,64	0,00	0,00	4.966.952,21	21.426,57	0,43%	0,43%	0,49%
ITAÚ SOBERANO IRF-M 1 FI RENDA FIXA	560.527,51	0,00	0,00	562.938,26	2.410,75	0,43%	0,43%	0,49%
CAIXA BRASIL IDKA IPCA 2A TÍTULOS PÚBLICOS FI REND...	1.371.680,37	0,00	0,00	1.377.521,14	5.840,77	0,43%	0,43%	2,75%
BRADESCO IRF-M 1 TÍTULOS PÚBLICOS FI RENDA FIXA	3.738.355,78	0,00	0,00	3.753.867,62	15.511,84	0,41%	0,41%	0,49%
BB IDKA 2 TÍTULOS PÚBLICOS FI RENDA FIXA PREVIDENC...	1.176.081,25	0,00	0,00	1.179.888,27	3.807,02	0,32%	0,32%	2,68%
CAIXA ALIANÇA TÍTULOS PÚBLICOS FI RENDA FIXA	152.429,29	0,00	25.153,97	127.752,76	477,44	0,31%	0,32%	0,10%
BB IRF-M TÍTULOS PÚBLICOS FI RENDA FIXA PREVIDENCI...	75.604,26	136.550,63	0,00	212.066,96	-87,93	-0,04%	1,07%	4,99%
Total Renda Fixa	35.147.387,33	412.538,85	758.593,02	35.104.200,29	302.867,13	0,85%		5,00%

Retorno dos Investimentos após as movimentações (aplicações e resgates) no mês de Abril/2020

FUNDOS DE RENDA VARIÁVEL

Ativos Renda Variável	Saldo Anterior	Aplicações	Resgates	Saldo Atual	Retorno (R\$)	Retorno (%)	(%) Instit	Var - Mês
CAIXA AÇÕES MULTIGESTOR FIC AÇÕES	97.796,47	0,00	0,00	110.156,68	12.360,21	12,64%	12,64%	24,36%
BB FI MULTIMERCADO PREVIDENCIÁRIO LP	1.106.876,86	0,00	0,00	1.114.577,44	7.700,58	0,70%	0,70%	1,25%
Total Renda Variável	1.204.673,33	0,00	0,00	1.224.734,12	20.060,79	1,67%		3,33%